

BORDERTEC BD20

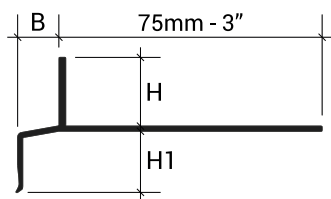
DESCRIZIONE PRODOTTO



Bordertec BD20 è un profilo perimetrale di finitura e protezione del bordo delle piastrelle perimetrali di balconi e terrazzi per pavimentazioni da 20 mm di spessore. Dalle forme semplici e minimaliste, il profilo è dotato di fori ovali per lo scolo dell'acqua e di un apposito rompigoccia per agevolare il deflusso dell'acqua ed evitare di rovinare le pareti sottostanti.

CARATTERISTICHE TECNICHE

Lunghezza: 2,70 metri



Alluminio

H1 = 18 mm

B = 12,5 mm

DESCRIZIONE MATERIALE

Alluminio

La lega primaria di alluminio EN AW - 6060 con grado di tempra T6 è adatta per estrusioni complesse, presenta un'elevata resistenza ed una ottima finitura superficiale allo stato naturale che si presta ottimamente a successivi processi di finitura.

ALLUMINIO VERNICIATO:

Il processo di verniciatura si compone di un pre-trattamento a base di fosfato di cromo, di una verniciatura elettrostatica a base di polveri poliesteri dalle elevate caratteristiche di resistenza ai raggi U.V. e agli agenti atmosferici. Lo spessore di copertura coinvolge l'intera superficie del profilo con uno spessore medio di ca 60 micron, viene inoltre svolto un processo di polimerizzazione reticolare a caldo per garantire il massimo della resistenza chimico-meccanica.



A22

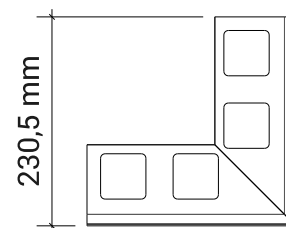
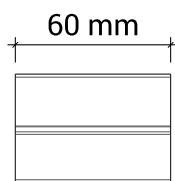


A50

ACCESSORI



BDG20A50



bordertec >> BD20 in Alluminio Verniciato		
Cod.	H mm	Finitura
BD20A22270	20	A22 - Grigio Pastello
BD20A50270	20	A50 - Micaceo Goffrato

bordertec >> BDE20 Raccordo Esterno in Alluminio Verniciato		
Cod.	H mm	Finitura
BDE20A22	20	A22 - Grigio Pastello
BDE20A50	20	A50 - Micaceo Goffrato

bordertec >> BDG20 Giunzione in Alluminio Verniciato		
Cod.	H mm	Finitura
BDG20A22	20	A22 - Grigio Pastello
BDG20A50	20	A50 - Micaceo Goffrato

APPLICAZIONE

1. Scegliere il profilo della dimensione H corrispondente allo spessore del rivestimento da posare prestando assoluta attenzione che il profilo non deve superare il bordo del rivestimento ma posizionarsi 0,5 ÷ 1 mm più basso;
2. Tagliare alla lunghezza desiderata;
3. Fissare con chiodi i profili al massetto avendo cura di staccarli di almeno 1 cm dallo stesso e avendo cura di lasciare almeno 0,5cm di spazio tra profili adiacenti e mascherare quello spazio con la giunzione;
4. Stendere con l'ausilio di una spatola dentata il collante nell'area di applicazione del profilo;
5. Applicare il sistema impermeabilizzante desiderato (Sistema Balcotec) ove previsto;
6. Posare la pavimentazione avendo cura di lasciare una fuga di circa 5 mm tra piastrella e profilo;
7. Rimuovere immediatamente eventuali residui di colla dal profilo.

N.B.: I profili in alluminio offrono una limitata resistenza alle sostanze alcaline, il loro uso quindi deve essere valutato in base alle aggressioni chimiche previste. I profili in alluminio a contatto con sostanze cementizie possono essere attaccati da processi di corrosione, pertanto i residui di collanti e sigillanti usati devono essere rimossi immediatamente. In fase di posa deve essere usata la giusta quantità di collante e osservati i giusti tempi di asciugatura evitando di creare cavità nelle quali può ristagnare l'acqua che porterebbe alla formazione di sostanze alcaline (idrossido di alluminio) e innescare fenomeni elettrolitici corrosivi.

PULIZIA E MANUTENZIONE

ALLUMINIO:

L'alluminio non richiede manutenzione speciale.

Per la pulizia, usare alcool incolore diluito in acqua o detersivi neutri, evitando quelli acidi (es. acido cloridrico o fluoridrico), impiegare spugne o panni non abrasivi per evitare danni. Consigliamo di non applicare i detersivi direttamente sulle superfici. Dopo la pulizia, risciacquare con acqua e asciugare subito con un panno morbido. Evitare lucidanti. Rimuovere rapidamente residui di cemento o fuganti per proteggere la superficie.

AVVERTENZE

I presenti profili devono essere maneggiati con cautela, avendo cura di utilizzare guanti resistenti al taglio. Le indicazioni e le prescrizioni della presente, pur corrispondendo alla nostra esperienza, sono da ritenersi puramente di carattere indicativo, e dovranno essere confermate da esaurienti applicazioni pratiche. Profilitec declina ogni responsabilità per eventuali danni a persone o cose derivanti da un uso improprio del prodotto. L'utilizzatore è tenuto a stabilire se il prodotto sia o meno idoneo all'impiego e se ne assume ogni responsabilità derivante da una non corretta posa del materiale.

VOCE DI CAPITOLATO

Fornitura e posa in opera di profilo in _____ (materiale), con finitura _____
 _____ (vedi sezione Descrizione Materiale) di misura caratteristica _____ mm, dotato
 di aletta traforata che ne garantisce una perfetta presa con l'adesivo impiegato. Profilo con fori di deflusso frontali che
 consentono il drenaggio nel caso di utilizzo di massetto drenante.

Tipologia famiglia _____ della ditta Profilitec come profilo perimetrale in alluminio verniciato
 idoneo alla posa di pavimentazioni di terrazze e balconi da fornire e posare a regola d'arte rispettando le modalità ed i
 campi di applicazione indicati dal produttore.

Lunghezza del profilo: 2700 mm

Codice del profilo: _____

Materiale: _____ €/m

Posa: _____ €/m

Prezzo complessivo: _____ €/m